



○ ELKO

RS ○

Tidlöst strömställarsystem



4-5 Det säkra och trygga valet
 6-7 En standard bland installationsmateriel
 8-9 Infällt eller utanpåliggande
 10-18 Produktsortiment

Det säkra och trygga valet

Strömställare och uttag från ELKO innebär ett säkert och tryggt val. Den klassiska RS-serien har funnits på marknaden i över 20 år och finns monterade i en mängd olika miljöer.

ELKO har varit med och skapat standarden för elmateriel i Norden och har alltid legat i framkant när det gäller innovation, utveckling och tekniska lösningar. Så varför välja något annat än det bästa?

Din bostad skall finnas i årtionde efter årtionde, där skiftande interiörtrender ska samsas med krav på tekniska lösningar. Dessutom skall det sannolikt byggas på med krav om samma funktion och utseende på elprodukterna. Med ELKO i bostaden är du garanterad tillgång till såväl reservdelar som nya komponenter under överskådlig framtid. Det är äkta ELKO-trygghet.

Säkra produkter

Alla produkter är tillverkade med de bästa råvarorna och uppfyller samtliga gällande normer och krav. Samtliga strömställare och uttag är provade och godkända av fristående provningsanstalter och är S-märkta.

Socklarna i strömställarna är försedda med kraftiga skruvar eller snabbslutningsklämmor. Fästamarna är utförda i kraftig och styv plåt.

Vägguttagssocklarna är av samma kraftfulla utförande som strömställarna. Samtliga uttag är försedda med petskydd.

ELKO RS serie har en tidlös och klassisk design som fungerar i alla miljöer och dessutom för lång tid framöver.

Det finns ett stort utbud i sortimentet och gemensamt för alla är användarvänlighet för såväl montörer som slutkunder.



En standard bland installationsmateriel


I RS-serien finns kombinationsramar till alla strömställare, uttag och elektronik-produkter. Stilrena och enhetliga kombinationer när fler produkter sitter monterade på samma plats är viktigt för helheten i installationen.

I ELKOs sortiment finns kombinationsramar för upp till 5 enheter i samma kombination.

84x84 mm



90x90 mm



Ramar vid renovering

Vid renovering och ommålning kan behov finnas av större ramar som täcker lite mer runt strömställare och uttag. ELKO har ramar i samma design med större yttermått för 1-4 apparater.

Ramar för kanaler

I sortimentet finns också ramar för montering i kanaler. Dessa finns också med märkfönster.



Infällt eller utanpåliggande

Infällt montage av apparater är naturligtvis det bästa, men på många ställen kanske det inte går. Då finns möjligheter till utanpåliggande montage.

För platser och applikationer där dosor inte kan monteras infällt i väggen har RS-serien förhöjningsramar som möjliggör utanpåliggande montage av samma produkter som de infällda. Allt för att få en så enhetlig design som möjligt.

Förhöjningsramarna finns i fler utföranden. Förhöjningsramar zommm höga medför att strömställarna kan monteras direkt på vägg medan uttag och elektronikprodukter oftast kräver 35mm höga ramar. Bägge höjderna finns tillgängliga med plats för 1-3 apparater i kombination och 35mm hög finns även i 4-fack-sutförande.

Förhöjningsramarna kan enkelt monteras över en infälld dosa och kan på det sättet möjliggöra montage av ytterligare en apparat utan att behöva borra in en ny dosa. Exempelvis kan en dimmer bli halvt utanpåliggande genom att bara delvis sticka in i dosan, medan strömställaren i samma förhöjningsram ligger helt utanpåliggande. Med detta montage får man apparater som sitter monterade zommm ut från vägg.



Såväl vid nybyggnation som vid renovering finns behov av utanpåliggande apparater. I RS-serien finns utanpåliggande apparater för dessa behov.

I sortimentet finns både strömställare och uttag med snabb- eller skruvtillkoppling. Socklarna i de utanpåliggande varianterna är av samma robusta kvalitet som de infällda. Samtliga utanpåliggande apparater är försedda med normenlig bottenplatta.

Uttag för EURO-stickpropp ger möjlighet till anslutning av tre stickproppar i ett och samma uttag. Ett perfekt uttag för komplettering bakom TV/Video/Satellitmottagare.

EURO-uttaget finns naturligtvis även tillgängligt i infällt utförande och även som separat enhet ihop med två vanliga uttag.

4-vägsuttaget ger många möjligheter. Upp till 4 apparater kan anslutas i ett och samma uttag. 4-vägsuttaget är utfört för att även sitta över infällda dosor. Nu finns även 6-vägs-uttag som ytterligare ökar möjligheterna för anslutning av fler apparater.



Strömställare



Strömställare "RS-Skruv" för infällt montage, 16A, 250V. Lysrörlast 10A. IP20.

2-polig*	18 406 06
3-polig***	18 406 11
Kron	18 406 16
Trapp/1-polig*	18 406 21
D-trapp	18 406 26
Kors	18 406 31
3x1-polig**	18 406 36
2+1-polig***	18 406 41
Markis	18 406 55

Utan fästklor

2-polig*	18 406 07
Kron	18 406 17
Trapp/1-polig*	18 406 22
D-trapp	18 406 27
Kors	18 406 32
3x1-polig**	18 406 37
2+1-polig***	18 406 42

* Kan även förses med ljus.

Kompletteras med lampa, transparent fästram och vipa med raster.

** Kan ej användas för IP21 eller IP44. *** Endast 10A.



Strömställare "RS-Skruv" för infällt montage, 16A, 250V. Lysrörlast 10A. Med ljus. Lägesindikering.

1-polig	18 406 61
1-polig, utan fästklor	18 406 62
2-polig, vippströmställare	18 406 66
2-polig, återfjädrande	18 406 68
2-polig, återfjädrande, separat matning	18 406 69



Strömställare "RS-Snabb" för infällt montage, 16A, 250V. Lysrörlast 10A. IP20.

2-polig*	18 408 06
Kron	18 408 16
Trapp/1-polig*	18 408 21
D-trapp	18 408 26
Kors	18 408 31
3x1-polig**	18 408 36
2+1-polig***	18 408 41

Utan fästklor

2-polig*	18 408 07
Kron	18 408 17
Trapp/1-polig*	18 408 22
D-trapp	18 408 27
Kors	18 408 32
3x1-polig**	18 408 37
2+1-polig***	18 408 42

Utan ram och fästklor

Kron	18 408 18
Trapp/1-polig*	18 408 23

* Kan även förses med ljus. Kompletteras med lampa, transparent fästram och vipa med raster. ** Kan ej användas för IP21 eller IP44. *** Endast 10A.


Vippor



Lösa vippor

Trapp/1-polig, med ljus	18 406 70
2-polig, med ljus	18 406 71
Trapp/1-polig, reserv	18 406 72
Kron, reserv	18 406 73
Klocka	18 406 75
Nyckel	18 406 76
Trapp/1-polig, med märkskylt	18 406 78
2-polig, med märkskylt	18 406 79

Tillbehör



Tillbehör till strömställare och uttag.

Glimlampa 1,2mA, 60-230V	18 404 50
Glimlampa 1,2mA, 24V AC/DC	18 404 51
Märkskylt, för infälld	18 405 92
Märkskylt, för utanpåliggande	18 405 93
Klo-Kit för strömställare o uttag	18 405 94
Skriv för fästram	18 405 95
Impulsfjäder	18 405 96
Jordningsbleck inkl. skruv	18 405 98
Fästram för strömställare, IP 21	18 406 91



Tätningdamask med ram, IP44.

1-fack	18 405 81
2-fack	18 405 82



Nyckelbrytare, Nödstop, RS, 2-pol, 10A, IP20.

Nyckelbrytare	18 406 80
Nödstop	37 700 20
Nödstop med nyckellås	37 700 21



Markeringsljus, nattljus, nyckelkortsbrytare.

Markeringsljus, Röd lins	18 400 67
Markeringsljus, Gul lins	18 400 68
Markeringsljus, Grön lins	18 400 69
Nattljuslampa med skärm	18 400 70
Nyckelkortsbrytare, 1-polig, vxl. 250V	18 456 48
Nyckelkortsbrytare, 2-polig, 250V	18 456 49

Tryckknappar impuls, med lysdioder



Tryckknappar, 1-pol för relä och styrsystem, 24VAC/30VDC, 400mA, polaritetsfri.

1-knapp	18 438 81
2-knapp	18 438 82
4-knapp	18 438 84

Timer



Timer, "RS-Skruv", infällda. Med ljus. 10A.

2-polig relä	15min-8tim	18 979 60
1-polig gnistfri	0-8 min och 5-120 min	18 979 62
1-polig vxl. pot.fri	15min-8tim	18 979 64



"Timer-Kit", komplett skyddstimer (18 979 60) med vägguttag.

Infälld	18 979 70
Utanpåliggande med förhöjningsram och bottenplatta	18 979 72
Med 0,85m anslutningsladd	18 979 74
Hörnbox	18 979 76

Jordfelsbrytare



Jordfelsbrytare, infällda.

Jordfelsbrytare AC	18 472 30
Jordfelsbrytare A	18 472 34

Kombinationsramar



Kombinationsramar, RS Standard, 84mm.

1-fack	18 456 01
2-fack	18 456 06
3-fack	18 456 11
4-fack	18 456 16
5-fack	18 456 21



Ramar för 2-vägsuttag E18 407 99.

2*+1	18 456 24
2*+1+1	18 456 26
2*+1+1+1	18 456 28

2* står för dubbelt uttag 18 407 99



Ramar för 2-vägsuttag E18 407 99.

2*	18 456 23
2*+2*	18 456 25
2*+2*+2*	18 456 27
2*+2*+2*+2*	18 456 29

2* står för dubbelt uttag 18 407 99

Passbit för 56x56mm centrumlock. 18 456 22 (2st)



Kombinationsramar, RS, för kanaler och nedföringsstavar.


1-facksram	18 456 02
1-facksram med märkfönster	18 456 04
2-facksram	18 456 07
2-facksram med märkfönster	18 456 09



Kombinationsramar, RS 90 mm.

1-facksram	18 456 03
2-facksram	18 456 08
3-facksram	18 456 13
4-facksram	18 456 14

Förhöjningsramar



Förhöjningsramar med bottenplatta, IP21.

1-facksram 20mm	18 456 30
1-facksram 23mm. För 2-vägsuttag. (Ej Duo/uttaget)	18 456 31
2-facksram 20mm	18 456 32
3-facksram 20mm	18 456 33
1-facksram 27mm	18 456 34
1-facksram 35mm	18 456 37
2-facksram 35mm	18 456 38
3-facksram 35mm	18 456 39
4-facksram 35mm	18 456 35
Mellanvägg till förhöjningsramar	18 456 36

Hörnboxar



Hörnboxar RS

2-facks inklusive ram	18 456 40
Mellanvägg till hörnbox	18 456 41
2-fack hörnbox med 3-vägsuttag	18 456 43
1-facks vinklad hörnbox. För rörelsevakter.	18 456 46
2-fack hörnbox med 1-vägsuttag och timer(18 979 60)	18 979 76

Centrumplattor



Centrumplattor för sammanbyggnad med kombinationsramar.

Rikstele	18 408 70
Radio/TV	18 408 71
Radio/TV med Satellit-uttag	18 408 73
Kathrein, 3 hål	18 408 75
Blindlock i 1-facksutförande, med fästram	51 057 11
Blindlock i 2-facksutförande, med fästram	51 057 13

Vägguttag, infällda



Vägguttag för kombinationsmontage, 16A, 250.

1-vägs utan jorddon, skruvanslutning	18 407 56
1-vägs med jorddon, skruvanslutning	18 407 66
1-vägs med jorddon, snabbanslutning	18 407 70
2-vägs med jorddon, 90°, snabbanslutning	18 407 77
3-vägs med jorddon, 90°, snabbanslutning	18 407 97

Vägguttag. Uttagsbrunn med sockel



Vägguttag för kombinationsmontage, 16A, 250V 1-vägs uttagsbrunn, rund, och 1-vägssockel.

2-vägs med jorddon	18 407 99
1-vägs Uttagsbrunn, Vit	18 406 97
Socket	18 406 99

Vägguttag infällda



Vägguttag RS, infällda.

1-vägs utan jorddon, Skruvansl.	18 414 06
1-vägs med jorddon, Skruvansl.	18 414 16
1-vägs utan jorddon, Skruvansl. ej fästklor	18 414 07
1-vägs med jorddon, Skruvansl. ej fästklor	18 414 17
1-vägs med jorddon, Snabbansl.	18 414 20
1-vägs med jorddon, Snabbansl. med lock	18 414 21
1-vägs med jorddon, Skruvansl. med lock	18 414 39

2-vägs vägguttag



Vägguttag RS, infällda, 16A, 250V.

2-vägs med jorddon, Skruvansl, separat matning	18 414 36
2-vägs utan jorddon, Skruvansl,	18 414 41
2-vägs med jorddon, Skruvansl,	18 414 66
2-vägs med jorddon, Skruvansl. ej fästklor. sep. matning	18 414 40
2-vägs utan jorddon, Skruvansl. ej fästklor.	18 414 44
2-vägs med jorddon, Skruvansl. ej fästklor.	18 414 70
2-vägs med jorddon, Skruvansl, låg profil.	18 414 37
2-vägs med jorddon, Skruvansl, låg profil. sep. matning	18 414 38
2-vägs utan jorddon, Snabbansl, duo	18 414 42
2-vägs med jorddon, Snabbansl, duo	18 414 67
2-vägs med jorddon, Snabbansl, ej fästklor. duo	18 414 69
2-vägs utan jorddon, Snabbansl, ej fästklor. duo	18 414 43

Vägguttag. För EURO-stickpropp



Vägguttag "RS-Skruv" för infällt montage, 16A, 250V, för EURO-stickpropp, 2,5A.

3-vägs för EURO-stickpropp	18 414 61
----------------------------	-----------

Vägguttag. IP44



Vägguttag för infällt montage, 16A, 250V, IP44.

1-vägs IP44	18 435 76
2-vägs IP44	18 857 41

Sockeldosor



Sockeldosor RS, för utanpåliggande montage.

Sockeldosa obestyckad	18 958 48
Sockeldosa med 2-vägs lågt uttag	18 958 49

Strömställare, utanpåliggande



Vägguttag RS, utanpåliggande, 16A, 250V.

Skruvkoppling	
2-polig*	18 409 06
3-polig**	18 409 11
Kron	18 409 16
Trapp*/1-polig	18 409 21
Dubbel-trapp	18 409 26
Kors	18 409 31
3x1-polig	18 409 36
2+1-polig**	18 409 41
Markis	18 409 55

Snabbkoppling	
2-polig*	18 412 06
Kron	18 412 16
Trapp*/1-polig	18 412 21
D-trapp	18 412 26
Kors	18 412 31
3x1-polig	18 412 36

* Kan även försees med ljus. Kompletteras med lampa, transparent fästram och vipa med raster. ** Endast 10A.

Strömställare, utanpåliggande



Brytare för dörröppning, utanpåliggande, 16A, 250V, IP21.

Trapp/1-polig, återfjädrande	18 409 44
------------------------------	-----------



Strömställare "ELKO-QVICK" utanpåliggande 16A, 250V, IP21, med ljus. Lysrörslast 10A.

1-polig	18 409 61
Impuls-relä	18 409 68

Vippor



Lösa vippor

Trapp/1-polig, med ljus	18 406 70
2-polig, med ljus	18 406 71
Trapp/1-polig, reserv	18 406 72
Kron, reserv	18 406 73
Klocka	18 406 75
Nyckel	18 406 76
Trapp/1-polig, med märkskylt	18 406 78
2-polig, med märkskylt	18 406 79



Markeringsljus, "RS-SKRUV" utanpåliggande, 12V och 24V AC/DC, 230V AC.

Röd lins	18 419 67
Gul lins	18 419 68
Grön lins	18 419 69

Vägguttag för utanpåliggande montage



Vägguttag för utanpåliggande montage, 16A, 250V, IP21.

4-vägs, utan jorddon, skruvkoppling	18 414 86
4-vägs med jorddon, skruvkoppling	18 414 98
6+2 Multiuttag, skruvkoppling	18 414 94
6-vägsuttag med jorddon, skruvkoppling	18 414 95
1-vägs, med jorddon, snabbkoppling	18 417 02
2-vägs, utan jorddon, snabbkoppling	18 417 30
2-vägs, med jorddon, snabbkoppling	18 417 32
2-vägs, med jorddon, snabbkoppling, PUS	18 417 40
1-vägs, med jorddon, skruvkoppling	18 419 76
2-vägs, utan jorddon, skruvkoppling	18 419 70
2-vägs, med jorddon, skruvkoppling	18 419 71



Vägguttag för utanpåliggande montage, 16A, 250V, för EURO-stickpropp, 2,5A.

3-vägs för EURO-stickpropp med jorddon, Skruvkoppling	18 414 62
---	-----------

Tillbehör



Dragavlastare passar till 4-vägs uttag, 6+2 uttag, förhöjningsramar och hörnboxar.

Dragavlastare, dubbel	18 414 99
Överkopplingsklämma, Skruv	18 417 34
Överkopplingsklämma, Snabb	18 417 35

Strömställare, kapslade



Strömställare för utanpåliggande montage, 16A, 250V, IP55. Lysrörslast 10A.

2-polig	18 857 06
Kron	18 857 16
Träpp/1-pol	18 857 21
Dubbelträpp	18 857 26
Kors	18 857 31
1-polig, återfjädrande knapp	18 857 44
Med ljussignal	
1-polig, återfjädrande knapp	18 857 46
1-polig	18 857 60
2-polig	18 857 62
Träpp	18 857 64

Vägguttag, kapslade



Vägguttag för utanpåliggande montage, 16A, 250V, IP44.

1-vägs	18 857 01
1-vägs med lås	18 857 11
2-vägs	18 857 36

Tillbehör, kapslade strömbrytare och Vägguttag



Membrannippel för 1 kabel	18 443 91
Membrannippel för 2 kablar	18 443 92
Membrannippel för 1 kabel, dragavlastare	18 443 94
Mellanstycke för sammanbyggnad, 2 hål	18 443 95

Lampputtag



Infällda lampputtag 2-pol, 230V, 50Hz, 6A, med jord.

84x84mm, för vägg	18 952 30
90x90mm, för vägg	18 952 32
115 mm, för tak	18 952 36

Vägguttag, stickpropp och dosa för 12/48V



Vägguttag, stickpropp och dosa för 12/48V.

Utanpåliggande 2-vägs	18 893 07
Infälld 2-vägs	18 893 08
Stickpropp	18 960 16
Kopplingsdosa	art.nr 5082

Vägguttag, med förhöjningsram, "ELKO-ROT"



2-vägs, utan jorddon, skruvkoppling	18 414 74
2-vägs, med jorddon, skruvkoppling	18 414 78

Dimrar



Dimrar, RS

300GL	För glödljus	13 630 70
400GLI	För glödljus, halogenlampor 230V och lågvoltshalogen med konventionella trafos.	13 630 71
315GLE	För glödljus, halogenlampor 230V och lågvoltshalogen med elektroniska trafos.	13 631 41
630GLE	För glödljus, halogenlampor 230V och lågvoltshalogen med elektroniska trafos.	13 631 45
350LR	För glödljus och lysrör	13 630 75
1000LRI	För glödljus, lysrör, halogenlampor 230V och lågvoltshalogen med konventionella trafos. motordrift.	13 630 76
300GLI/8A R	Kombidimmer. Dimmer och brytare i kombination För glödljus, lysrör, halogenlampor 230V och lågvoltshalogen med konventionella trafos.	13 630 77
1-10LRE	För lysrör. För 1-10Volts styrning	13 631 40
400GLE/I T	Huvudapparat. För glödljus, och lågvoltshalogen med elektroniska eller konventionella trafos.	13 630 79
1000GLE	För glödljus, halogenlampor 230V och lågvoltshalogen med elektroniska trafos.	13 630 81
420GLE/I	För glödljus, halogenlampor 230V och lågvoltshalogen med elektroniska eller konventionella trafos.	13 631 43
600GLE/I	För glödljus, halogenlampor 230V och lågvoltshalogen med elektroniska eller konventionella trafos.	13 631 44
600UNI	Universaldimmer. För glödljus, halogenlampor 230V och lågvoltshalogen med elektroniska och konventionella trafos.	13 630 84
400HR	Hastighetsregulator för motordrift	13 631 48
Tillbehör:		
Dimmerrett och centrumplatta		18 427 79

Rörelsevakt, PIR



Rörelsevakt för infällt montage.

350GL, 120°	13 015 00
2300UNI, 120°	13 015 02
2300UNI, 180°	13 015 03
10A UNI, 180°	13 015 05
350GLE/I, 180°	13 015 60

Kopplingsplintar, svagström



Tele- och larmplintar.

6x8 larm/skiljebrytare, infälld	63 480 52
2x8 larm/skiljebrytare, infälld	50 150 06
2x8, utanpåliggande	50 150 22
2x8 larm, utanpåliggande	50 150 26

Svagströmsuttag, inkl. Kontaktdon



Signaluttag/AV-uttag, 6,3mm	50 206 00
1xDIN, utan ram	50 206 11
2xDIN, utan ram	50 206 13
1xXLR, utan ram	50 206 15
2xXLR, utan ram	50 206 17
Stickpropp DIN-hane	50 206 30
Stickpropp XLR-hane	50 206 31

Modularuttag 6-polig



Modularuttag, 6-polig, utanpåliggande, kompletta.

1x6 6-polig	51 050 13
-------------	-----------

USB-ladduttag



Kan ladda en, eller 2 apparater samtidigt.

2xUSB	51 064 00
-------	-----------

Modularuttag C5e



Modularuttag, infällda, kompletta.

1x8 C5e UTP	51 051 01
2x8 C5e UTP	51 051 03



Modularuttag, utanpåliggande, kompletta.

1x8 C5e UTP	51 051 41
2x8 C5e UTP	51 051 43

Modularuttag C6



Modularuttag, infällda, kompletta med Compactjack.

1xRJ45 UTP C6	51 053 10
2xRJ45 UTP C6	51 053 12
1xRJ45 STP C6	51 053 14
2xRJ45 STP C6	51 053 16



Modularuttag raka, infällda, kompletta.

1x8 C6 UTP	51 051 02
2x8 C6 UTP	51 051 04



Modularuttag raka utanpåliggande, kompletta.

1x8 C6 UTP	51 051 40
2x8 C6 UTP	51 051 44

Verktyg



Komfortverktyg för Compactjack.


Komfortverktyg	16 316 21
----------------	-----------

Centrumplattor



Vinklad centrumplatta för kombinationsmontage, kompletteras med compactjack.

1xRJ45/2xRJ45	Fjällvit	51 053 21
---------------	----------	-----------



Rak centrumplatta för kombinationsmontage, kompletteras med compactjack

1xRJ45	Fjällvit	51 053 18
2xRJ45	Fjällvit	51 053 20



Rak centrumplatta med F/IEC kontakt, kompletteras med compactjack.

Centrumlock 2xRJ45 + F/IEC	51 055 88
----------------------------	-----------

Modularjack



Modularjack Compact C6

Compact C6 UTP Bulk	24-pack	51 120 86
Compact C6 UTP	1-pack	51 120 88
Compact C6 STP Bulk	24-pack	51 120 87
Compact C6 STP	1-pack	51 120 89

Ringklocka



Ringklockan är elektronisk och för 12-24 V AC/DC.

Ringklocka, infälld, 2 ljudtoner	53 380 95
----------------------------------	-----------

Upptagetsignal



Upptagetbrytare

Upptagetbrytare, infälld	53 410 31
--------------------------	-----------



Upptagetbrytare

Upptagetbrytare, utanpåliggande	53 410 33
---------------------------------	-----------



Upptagetkit infällt 24/230V.

Upptaget kit	53 410 41
--------------	-----------

Nödsignalsystem



Signaltryckknapp

Signaltryckknapp	55 045 00
------------------	-----------



Återställningstryckknapp

Återställningstryckknapp	55 045 02
--------------------------	-----------



Sladdtryckknapp

Sladdtryckknapp	55 045 04
-----------------	-----------



Pärontryckknapp

Pärontryckknapp	55 045 06
-----------------	-----------



Signaluttag

Signaluttag	55 045 08
-------------	-----------



Transformator 24/230V

Transformator	55 045 10
---------------	-----------



Lampa till RWC

Rumslampa med minne	55 045 12
Grupplampa med summer	55 045 14



RWC-set

RWC-set	55 045 20
---------	-----------

Telefonuttag och tillbehör



Telefonuttag, rikstele, infällda, komplett.

Rikstele	57 443 09
----------	-----------

Radio/TV/Satellituttag



Antennuttag kompletta, infällda.

Slututtag med satellitutgång	3dB	60 606 71
Slututtag R/TV	1dB	60 606 81
Serieuttag R/TV	7dB	60 606 83
Serieuttag R/TV	14dB	60 606 85
Avslutningsmotstånd	75ohm	60 606 90

Branddörrstängning



Branddörrstängning

Återfjädrande, infälld	63 011 09
Återfjädrande, utanpåliggande	63 011 11

Termostater



Termostater

Elektroniska, RS16/T16, 3600W	
T16 30°	85 818 50
T16 golv 50°	85 818 51
Elektroniska, 2300W	
T2300	85 818 56
T2300G	85 818 57



ELKO är en av Skandinavians ledande tillverkare av elmateriel.
I över 60 år har vi levererat kvalitetsprodukter till hem och företag.

Vår långa erfarenhet kombinerat med viljan till nytänkande
gör att ELKO kan presentera en komplett serie designprodukter.

ELKO RS serien är ett lysande exempel på att vi under loppet av
dessa 60 år har ändrat och förbättrat standarden för
komfort, innovation, design och funktionalitet i hemmet,
på kontoret och i offentliga byggnader.

Återförsäljare av ELKO RS